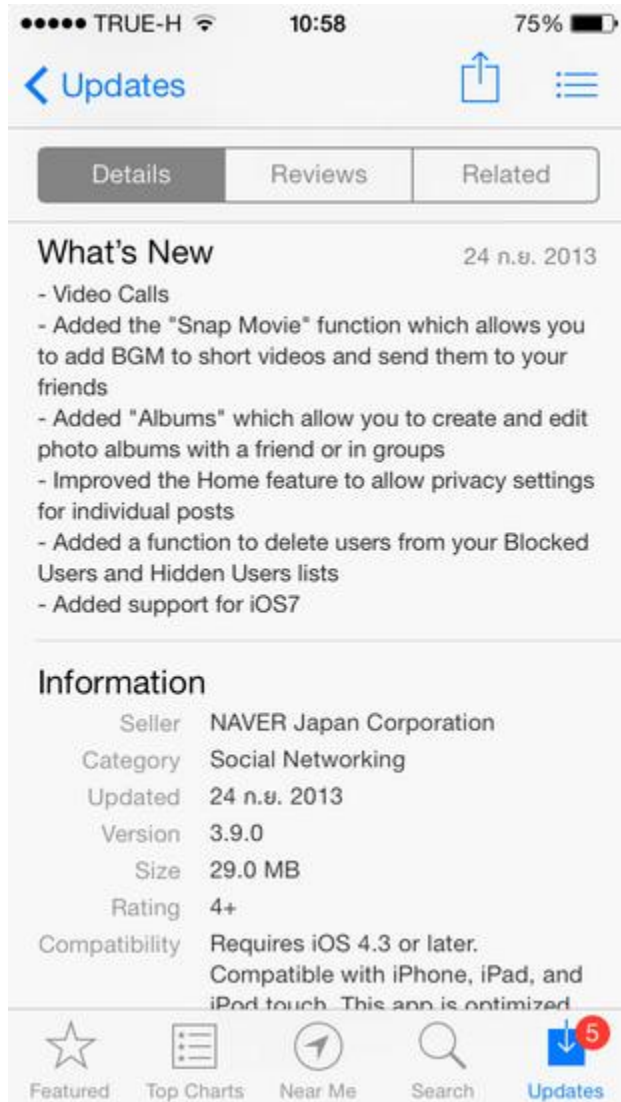


แอปฯ **LINE** ที่หลายๆ คนชอบใช้ ด้วยสติ๊กเกอร์ที่น่ารัก หลากอารมณ์ แต่มีปัญหาหนึ่งที่หลายคนไม่ชอบ นั่นคือไม่สามารถลบเพื่อนได้ วันนี้เราเลยมาออกวิธีลบเพื่อนใน LINE ครับ

ขั้นแรก เราต้องอัปเดต LINE ให้เป็นเวอร์ชันล่าสุดก่อน โดยที่ผมเช็ควันนี้ **(24/9/2556)** LINE 3.9.0 บน iOS สามารถลบได้แล้วครับ ส่วน

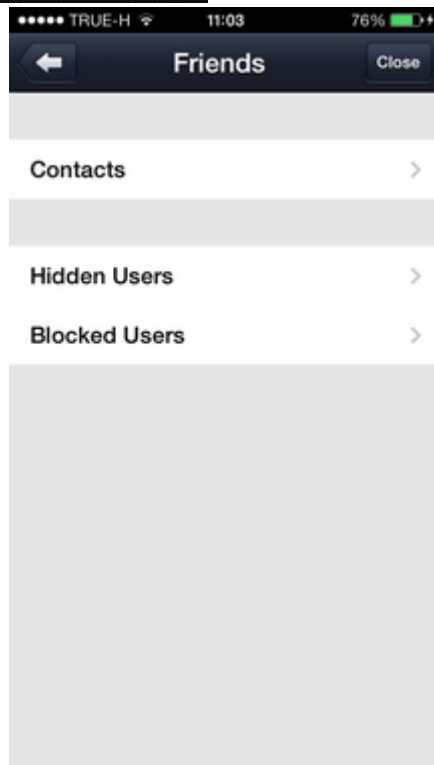
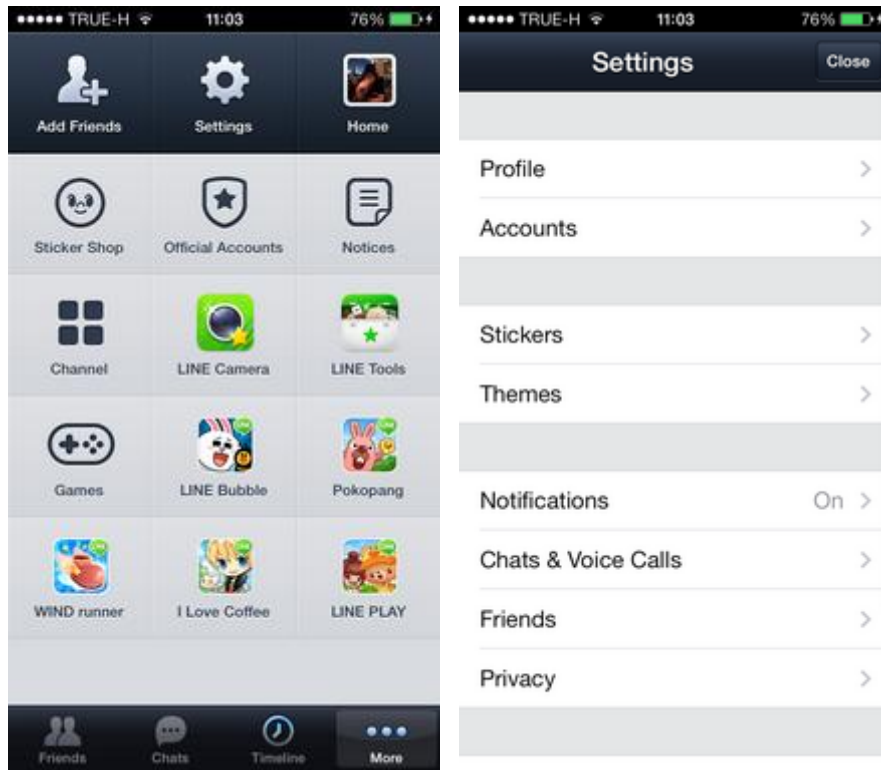
LINE 3.9.0 บน Android ยังไม่สามารถลบได้





[วิธีการลบรายชื่อเพื่อนใน LINE](#)









กดไปที่ More > Settings > Friends > Blocked Users



จะเห็นรายชื่อที่เรา Blocked ไว้อยู่ กดแตะ Edit แล้วเลือก Remove เท่านั้นที่เรียนร้อยครับ 😊






Blocked Users

You will not be able to receive messages from someone, even if you remove them from your Blocked Users. To send messages after removing someone, use ID Search, QR Code, or Shake to add them to your Friends List.

-  **AEON** [Edit](#)
-  **CP** [Edit](#)
-  **dtac** [Edit](#)
-  **Natt Thienwadhikij** [Edit](#)
-  **Nissan Innovation** [Edit](#)
-  **PinG PiNG** [Edit](#)
-  **PTT Group** [Edit](#)
-  **Thai Airways** [Edit](#)

Blocked Users

You will not be able to receive messages from someone, even if you remove them from your Blocked Users. To send messages after removing someone, use ID Search, QR Code, or Shake to add them to your Friends List.

-  AEON Edit
-  CP Edit
-  dtac Edit
-  Natt Thienwadj Edit
-  Nissan Innovation Edit

[Unblock](#)

[Remove](#)

[Cancel](#)